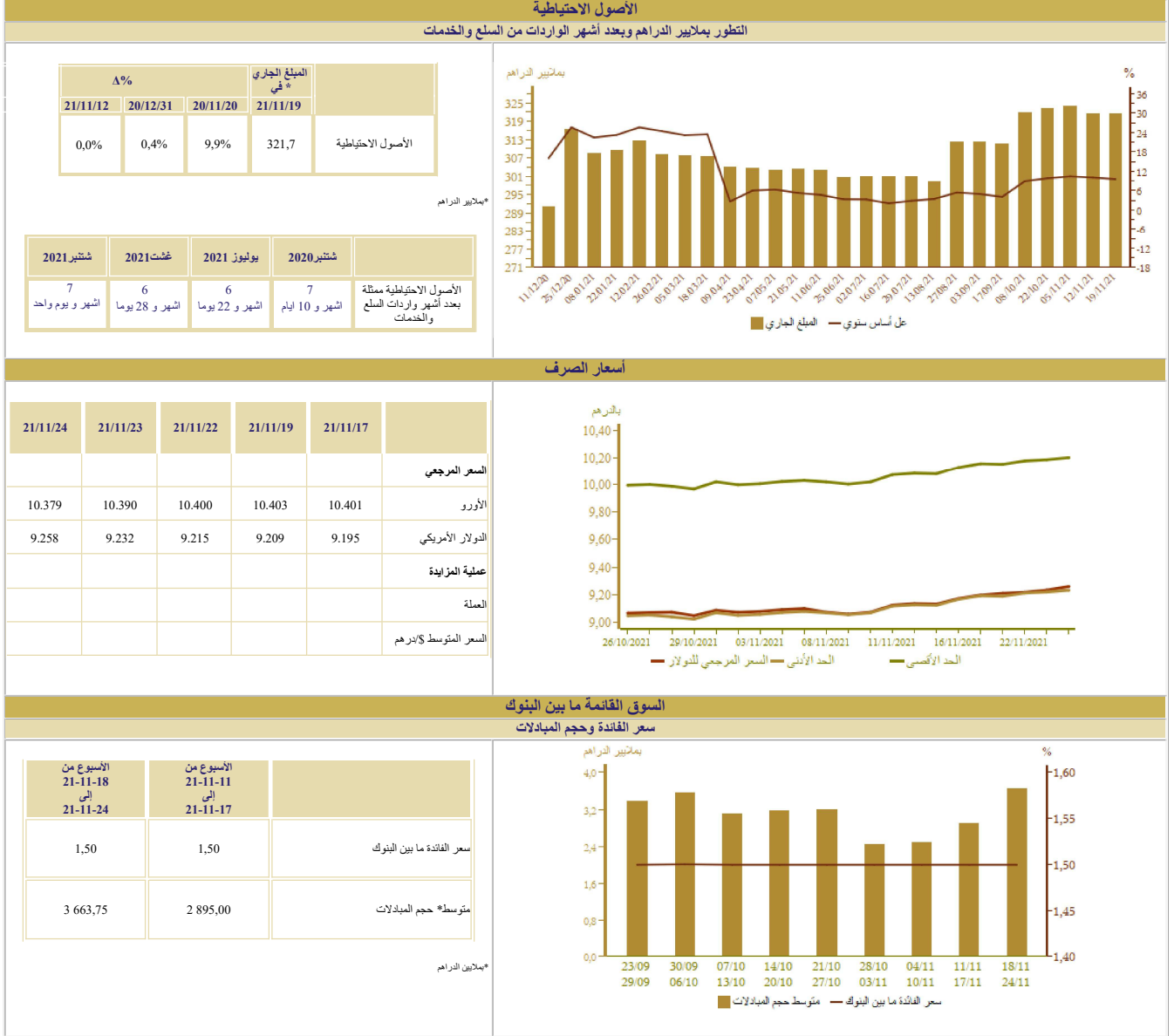


المؤشرات الأسبوعية

الأسبوع الممتد من 18 إلى 24 نونبر 2021



أسعار الصرف						
	21/11/24	21/11/23	21/11/22	21/11/19	21/11/17	
						السعر المرجعي
	10.379	10.390	10.400	10.403	10.401	الأورو
	9.258	9.232	9.215	9.209	9.195	الدولار الأمريكي
						عملية الزيادة
						العملة
						السعر المتوسط بالدراهم



— الحد الأقصى — الحد الأدنى — السعر المرجعي للدولار

بالدراهم

السوق القائمة ما بين البنوك		
سعر الفائدة وحجم المبادلات		
الأسبوع من 21-11-18 إلى 21-11-24	الأسبوع من 21-11-11 إلى 21-11-17	
1,50	1,50	سعر الفائدة ما بين البنوك
3 663,75	2 895,00	متوسط حجم المبادلات
*مليار الدراهم		



■ متوسط حجم المبادلات — سعر الفائدة ما بين البنوك

بمليار الدراهم

%

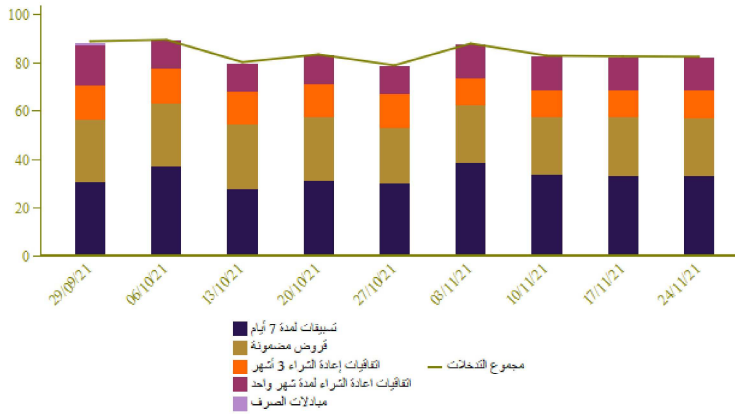
السوق النقدية

تدخلات بنك المغرب

الأسبوع من 21-11-18 إلى 21-11-24	الأسبوع من 21-11-11 إلى 21-11-17	المبالغ بملايين الدراهم
82 641	82 787	تدخلات بنك المغرب
82 641	82 787	تسهيلات بمبادرة من بنك المغرب
32 934	33 080	تسييلات لمدة 7 أيام
13 551	13 551	اتفاقيات إعادة الشراء لمدة شهر واحد
		مبادلات الصرف
11 551	11 551	اتفاقيات إعادة الشراء 3 أشهر
437	437	البرنامج المندمج لدعم وتمويل المقاولات
24 168	24 168	قروض مضمونة
		تسهيلات بمبادرة من البنوك
		تسييلات لمدة 24 ساعة
		تسييلة الإيداع لمدة 24 ساعة

نتائج التسييلات لمدة 7 أيام بناء على طلب العروض 21/11/24 بملايين الدراهم	
36 710	المبلغ المكتتب

بملايين الدراهم

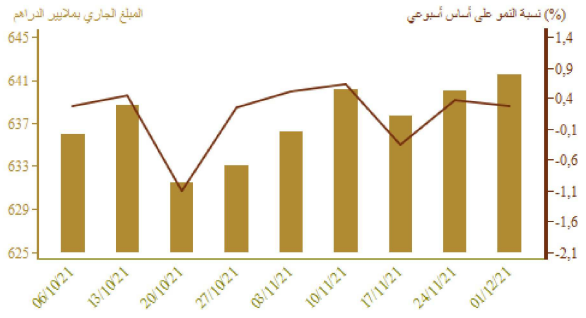


سوق الأذونات بالمزايدة

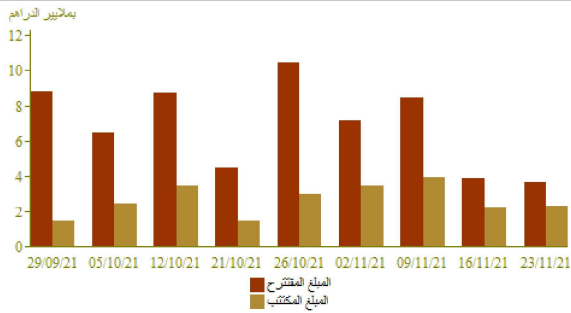
المبلغ الجاري لأذونات الخزينة

الأذونات بالمزايدة ليوم 21-11-23		التسديدات*	الأجل
الامتيازات*	سعر القفدة	من 21-11-25 إلى 21-12-01	
400	1,35	200	13 أسبوعا
		500	26 أسبوعا
845	1,55		52 أسبوعا
1 080	1,71		سنتان
			5 سنوات
			10 سنوات
			15 سنة
			20 سنة
			30 سنة
2 325		700	المجموع

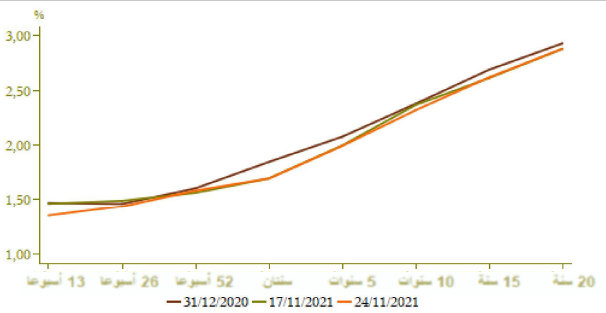
*بملايين الدراهم



نتائج عمليات المزايدة



منحنى أسعار الفائدة في السوق الثانوية

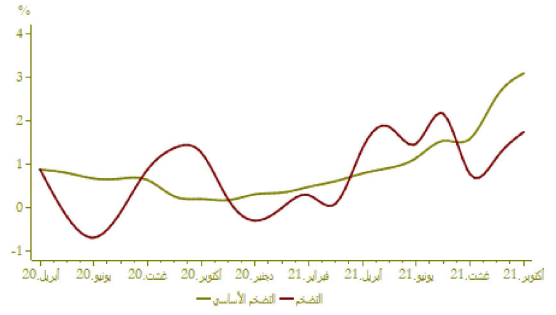


التضخم

تطور التضخم على أساس سنوي (%)

A (%)		أكتوبر 2021	أكتوبر 2020
أكتوبر 2021	أكتوبر 2020		
1,7	1,2	0,7	
3,1	2,6	0,5	

المصدر: (*) الندوبية السامية للتخطيط
(**) بنك المغرب



أسعار الفائدة

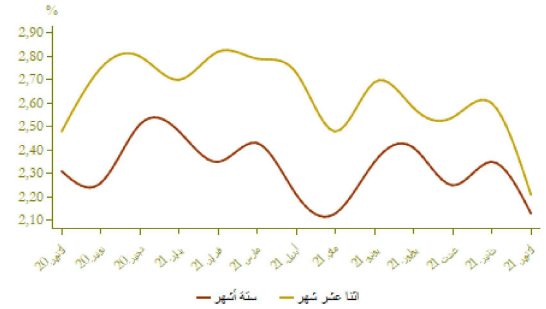
أسعار الفائدة الدائنة (%)

النصف الثاني من 2021	النصف الأول من 2021	الحسابات على الدفاتر - سعر الفائدة الأدنى
1,03	1,27	

أكتوبر 2021	أكتوبر 2020	أغسطس 2021	أسعار الفائدة الدائنة (%)
2,13	2,35	2,25	ودائع ستة أشهر
2,21	2,60	2,54	ودائع اثنا عشر شهرا

فصل 3-2021	فصل 2-2021	فصل 1-2021	أسعار الفائدة المدينة (%)
4,35	4,32	4,45	المجموع
5,20	5,19	5,19	قروض للأفراد
4,24	4,26	4,33	قروض الإسكان
6,51	6,64	6,50	قروض الاستهلاك
4,17	4,04	4,23	قروض الشركات
			حسب الهدف الاقتصادي
3,95	3,96	4,04	تسهيلات الخزينة
4,84	4,13	4,49	قروض التجهيز
5,71	5,59	5,81	قروض العقار
			حسب حجم الشركة
4,98	4,83	4,89	الشركات الصغيرة جدا والصغيرة والمتوسطة
3,83	3,71	3,89	الشركات الكبرى

المصدر: البيانات الواردة في البحث العملي الذي يتخذه بنك المغرب لدى النظام البنكي

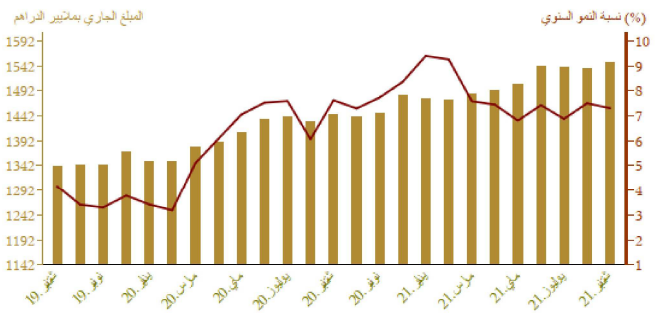


مجمعات النقد والتوظيفات المسائلة

تطور المجموع م3

A (%)		المبلغ الجاري * في نهاية 2021	
أكتوبر 2021	أكتوبر 2020		
5,5	-0,7	319,4	العملة الائتمانية
7,1	1,1	739,1	العملة الكتابية
6,6	0,6	1 058,4	م1
3,0	0,3	173,4	التوظيفات تحت الطلب م2-م1
6,1	0,5	1 231,8	م2
12,2	1,7	318,7	أصول نقدية أخرى م3-م2
7,3	0,8	1 550,5	م3
8,7	1,0	842,7	مجموع التوظيفات المسائلة
3,7	1,7	317,8	الأصول الاحتياطية
53,7	-14,8	33,0	صافي الأصول الأجنبية لمؤسسات الإيداع الأخرى
7,6	-1,1	272,2	الديون الصافية على الإدارة المركزية
5,4	1,4	1 175,2	الفروض المقدمة للاقتصاد

* بمليار درهم

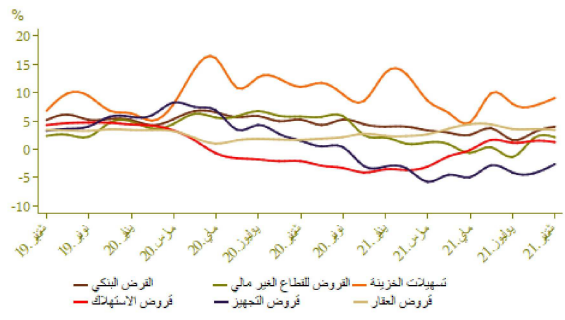


توزيع القرض البنكي حسب الغرض الاقتصادي

A (%)		لمبلغ الجاري * في نهاية	
شتمبر 2021	شتمبر 2020	شتمبر 2021	
9,0	2,2	228,3	تسهيلات الخزينة
3,4	0,2	288,7	قرروض العقار
1,2	0,0	55,6	قرروض الاستهلاك
-2,7	-0,1	175,5	قرروض التجهيز
5,4	9,7	150,0	ديون مختلفة على الزبناء
7,1	0,7	84,6	ديون معقولة الأداء
4,0	2,0	982,8	القرض البنكي
4,1	0,7	847,8	القرروض للقطاع الغير مالي

*ملايين الدراهم

تطور القرض البنكي حسب الغرض الاقتصادي على أساس سنوي

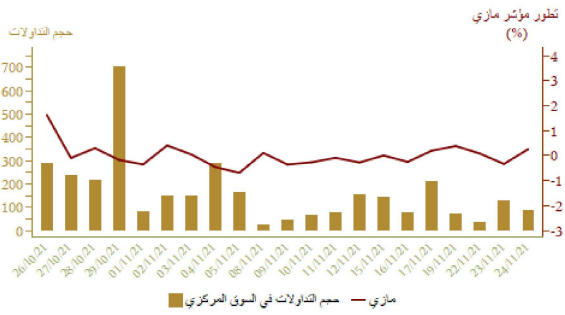


مؤشرات بورصة القيم
تطور مؤشر مازي وحجم التداولات

A %			الأسبوع		
21/11/24	21/11/24	21/11/24	من 21/11/19	من 21/11/11	
20/12/31	21/10/22	21/11/17	إلى 21/11/24	إلى 21/11/17	
18,19	0,30	0,39	13 340,81	13 289,48	مؤشر مازي نهاية الفترة
			82,02	141,56	الحجم* المتوسط لتداولات الأسبوع
17,58	0,46	0,39	687 790,56	685 149,47	الرسملة* نهاية الفترة

*ملايين الدراهم

المصدر: بورصة الدار البيضاء



المالية العمومية

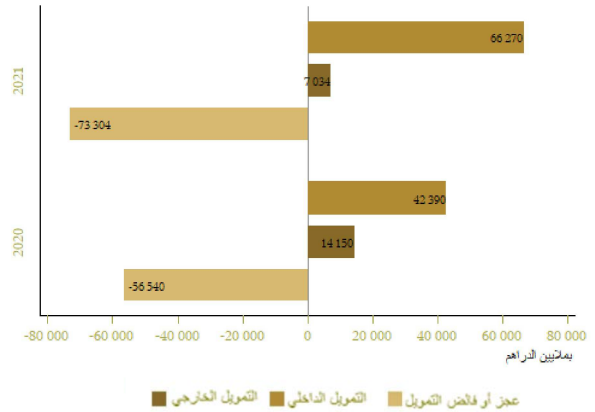
وضعية الخزينة

Δ(%)	يناير-أكتوبر 2021	يناير-أكتوبر 2020	المبالغ بملايين الدراهم
10,1	219 736	199 645	*المداخيل العادية
11,5	199 863	179 174	منها الموارد الجبائية
7,8	283 644	263 197	التفقات الإجمالية
6,3	267 341	251 593	التفقات الإجمالية دون احتساب المقاصة
40,5	16 303	11 604	المقاصة
7,0	215 584	201 476	التفقات العادية دون احتساب المقاصة
6,3	117 785	110 831	الأجور
6,2	49 014	46 135	السلع والخدمات الأخرى
0,1	25 303	25 277	فوائد الدين
22,1	23 482	19 233	التحويلات للجماعات الترابية
.	-12 151	-13 434	الرصيد العادي
3,3	51 757	50 117	نفقات الاستثمار
	7 328	12 602	رصيد الحسابات الخاصة للخزينة
	-56 580	-50 950	قفض أو عجز الميزانية
.	-31 277	-25 673	**الرصيد الأولي
	-16 724	-5 590	تغير العمليات قيد الأداء
	-73 304	-56 540	عجز أو فائض التمويل
	7 034	14 150	التمويل الخارجي
	66 270	42 390	التمويل الداخلي
	5 416	0	منها الخوصصة

*مع احتساب الضريبة على القيمة المضافة للجماعات الترابية ودون احتساب موارد الخوصصة
**معدل رصيد الميزانية دون احتساب تكاليف فوائد الدين
المصدر: وزارة الاقتصاد والمالية

تمويل الخزينة

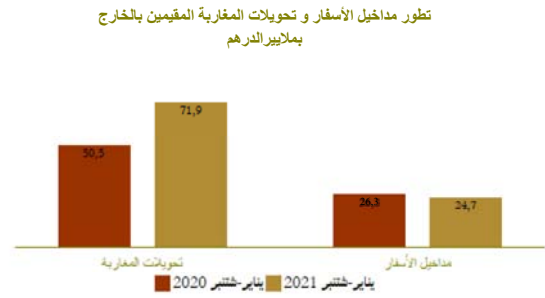
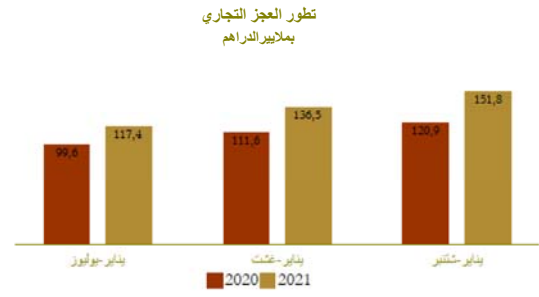
يناير-أكتوبر



الحسابات الخارجية

Δ (%)	المبالغ بملايين الدراهم		
	يناير-شنتبر 2021	يناير-شنتبر 2020	
22,1	230 437,0	188 761,0	الصادرات الإجمالية
44,6	54 829,0	37 914,0	صادرات الفوسفات ومشتقاته
16,4	58 347,0	50 119,0	صادرات قطاع السيارات
23,4	382 277,0	309 709,0	الواردات الإجمالية
13,0	90 339,0	79 931,0	مواد التجهيز
36,8	51 518,0	37 658,0	واردات المواد الطاقية
37,3	91 541,0	66 661,0	السلع الاستهلاكية
25,5	151 840,0	120 948,0	العجز التجاري الإجمالي
	60,3	60,9	نسبة (%) تغطية الصادرات للواردات
-6,1	24 738,0	26 346,7	مداخل الأسفار
42,5	71 880,0	50 460,0	تحويلات المغاربة المقيمين بالخارج
16,2	14 187,0	12 211,0	تدفقات الاستثمارات الأجنبية المباشرة الصافية

المصدر: مكتب الصرف



الحسابات الوطنية

تطور الناتج الداخلي الإجمالي على أساس سنوي

Δ (%)	بملايين الدراهم		
	ف-2-2021	ف-2-2020	
15,2	247,5	214,8	الناتج الداخلي الإجمالي بالأسعار الثابتة
18,6	32,9	27,8	القيمة المضافة للقطاع الفلاحي
14,8	182,3	158,8	القيمة المضافة للقطاع غير الفلاحي
16,8	288,3	246,9	الناتج الداخلي الإجمالي بالأسعار الجارية

المصدر: المديرية العامة للتخطيط

